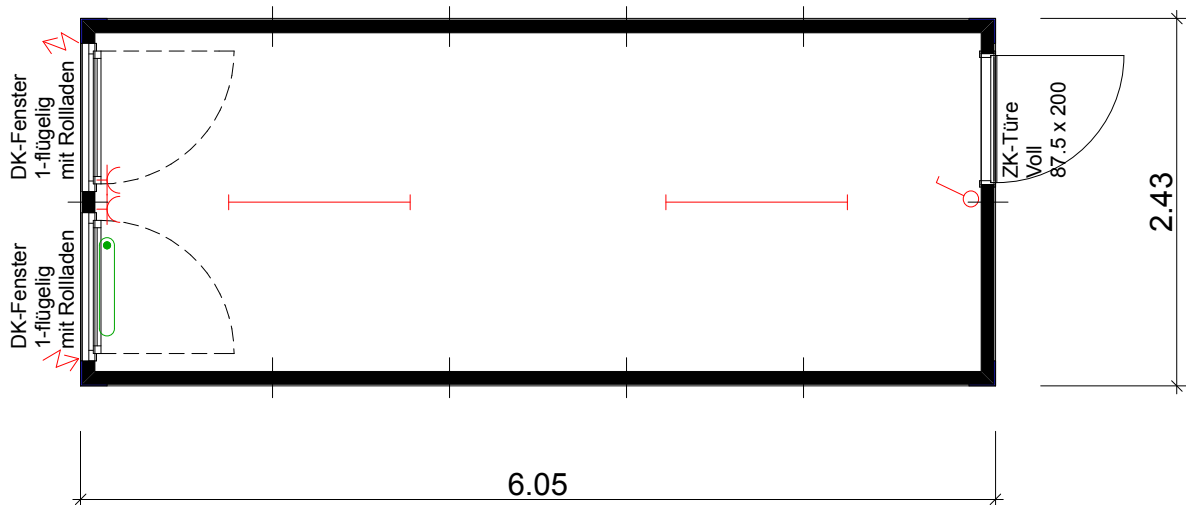

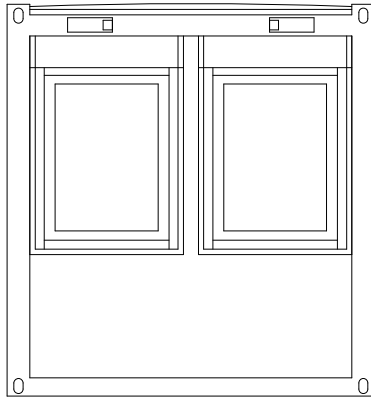


CEE 32A, Ein - und Ausgang  
versenkt



**Ausführung: Typ SY**

Raumhöhe: 2.30 m  
 Aussenhöhe: 2.60 m

Aussenmasse:

am Sockel: 6.05 x 2.43 m  
 am Dach: 6.05 x 2.43 m

Wärmedämmung:

Wand: 60 mm Mineralwolle  
 Boden: 60 mm Mineralwolle  
 Dach: 100 mm Mineralwolle

Lackierung:

Wände: RAL 9002 Grauweiss  
 Dachrahmen: RAL 5013 Kobaltblau  
 Bodenrahmen: RAL 5013 Kobaltblau  
 Eckrahmen: RAL 5013 Kobaltblau

Technische Änderungen vorbehalten

|                                 |                   |        |
|---------------------------------|-------------------|--------|
| Kunde: CONDECTA - Bürocontainer |                   |        |
| Objekt: BC 6025-12-S SY         |                   |        |
| Plan: Grundriss und Ansicht     |                   |        |
| PI-Nr: SY-004-A                 | Mst: 1:50         | Gez:sr |
| Datum: 13.09.13                 | Rev.-Datum: ..... |        |

CONDECTA AG  
 Stegackerstrasse 6 Tel. +41 (0)52 234 51 51  
 CH-8409 Winterthur Fax +41 (0)52 234 51 50

